


Cara melamar peluang kerja tersebut adalah sebagai berikut :

Mendaftar melalui Jobsinfo BNP2TKI melalui <http://jobsinfo.bnp2tki.go.id/>

Pentunjuk tata-cara melamar melalui Jobsinfo BNP2TKI adalah sebagai berikut :

## 1. MENDAFTAR MELALUI JOBSINFO



Gambar 1: Proses Login

The screenshot shows the registration form on the Jobsinfo BNP2TKI website. The form is titled 'Job Seeker' and 'Employer'. It contains the following fields:

- NIK: 145677991456
- Name: Musa Efira Sembiring
- Username: mas.muse888
- Email: masmuse@gmail.com
- Password: [masked]
- Confirm Password: [masked]
- Phone: 08789101112
- Date of Birth: 1988-05-20
- Gender:  Male  Female

A 'Sign Up' button is located at the bottom right of the form.

Gambar 2: Form pengisian data pembuatan Akun

Pastikan NIK, Nama dan Tanggal Lahir sesuai dengan data pada E-KTP anda.

Setelah pendaftaran selesai anda akan menerima email validasi seperti pada gambar dibawah. Dan silahkan klik tulisan 'Click here'



Gambar 3: Validasi Akun lewat Email

## 2. MELENGKAPI DATA PRIBADI

Setelah pembuatan Akun berhasil langkah selanjutnya adalah Edit Profile, akan muncul form pengisian kelengkapan data pencaker.



### DATA PENCAKER / JOB SEEKER



### DATA ORANG TUA / PARENT'S DATA



## DATA ORANG TUA / PARENT'S DATA

Personal Information [Go Profile](#)

Job Seeker **Parent** Education Experience Competency Job Preference

Parent

Name Ayah  
DUDU HARIND

Nama Ibu  
SUNEDI

Province  
Java Tengah

Address  
Pituruh

Back Save



## DATA PENDIDIKAN / EDUCATION

Personal Information [Go Profile](#)

Job Seeker Parent **Education** Experience Competency Job Preference

Education

Level of Education  
Sekolah

School Name  
SDA

Address  
P. Pahlawan International

Name of School/Institution  
Universitas Sunanarya

Upload Proof  
[Choose File] [No File Chosen]

Back Save



## DATA PEGALAMAN / EXPERIENCE

Personal Information [Go Profile](#)

Job Seeker Parent Education **Experience** Competency Job Preference

Experience

Job Title	Start Date	End Date	Name of Institution	Job Title	Work Type	Action
SDA	SDA	SDA	Harada Communication	SDA	Full Time	[+]
SDA	SDA	SDA	SDA	SDA	Full Time	[+]

Back Save

Untuk menambah data pengalaman silakan klik tombol Experience[+].



## KEMAMPUAN BAHASA / LANGUAGE COMPETENCY

Personal Information [Go Profile](#)

Job Seeker Parent Education Experience **Competency** Job Preference

Competency

Language  
Art Programming (PDI)

Other Skill  
Microsoft Office (MS Office)

Language Proficiency

Language	Language Skill	Score	Information	Certificate	Action
Inggris	Intermediate	SDA	Information	[Choose File] [No File Chosen]	[+]
Perancis	SDA	SDA	Information	[Choose File] [No File Chosen]	[+]

Back Save

Jika menguasai beberapa bahasa pencaker bisa menambahkan pada tombol "Language Proficiency [+]"  
Bisa dilihat pada gambar diatas ini :



## 4. MELIHAT DETAIL INFO LOWONGAN

Dalam daftar-daftar Job terdapat data lengkap mulai dari Company, Agency, Position, Date Published, Date Expired, Scheme dan Aksi. Untuk melihat Detail Lowongan pekerjaan klik tombol "View" pada kolom Aksi. Bisa dilihat pada gambar dibawah ini.



Company	Name	Position	Date Published	Date Expired	Status	Action
PT. ...	Marketing Executive	Marketing Executive	2019-06-10 18:13:32	2019-06-10 18:13:32	PLP	View
PT. ...	Marketing Executive	Marketing Executive	2019-06-10 18:13:32	2019-06-10 18:13:32	PLP	View
PT. ...	Marketing Executive	Marketing Executive	2019-06-10 18:13:32	2019-06-10 18:13:32	PLP	View

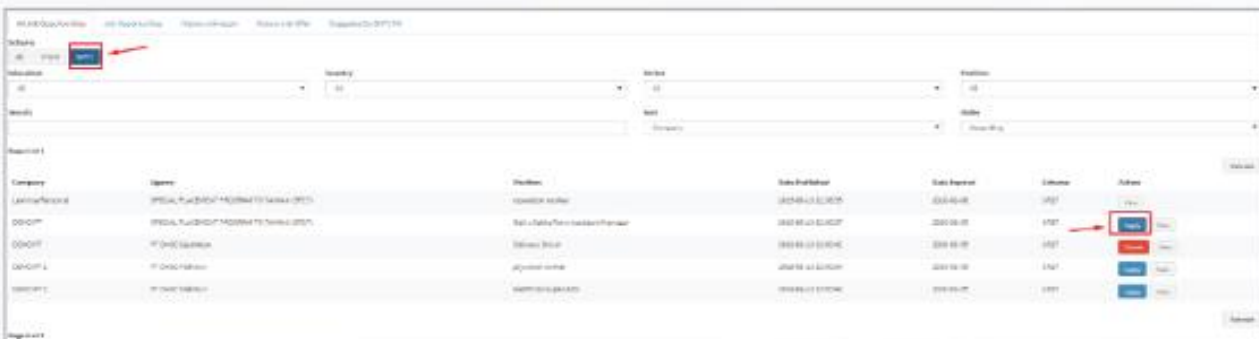


<b>Order Number</b>	8807123
<b>Order Date</b>	2019-06-10
<b>Position</b>	Hotel or Motel Manager
<b>Published</b>	2019-06-10 18:13:32
<b>Expired</b>	2019-06-30
<b>WF</b>	Indonesia
<b>Agency</b>	Lawling Group
<b>Education</b>	Sarjana
<b>Available</b>	10

Gambar 5: View Vacancy Detail

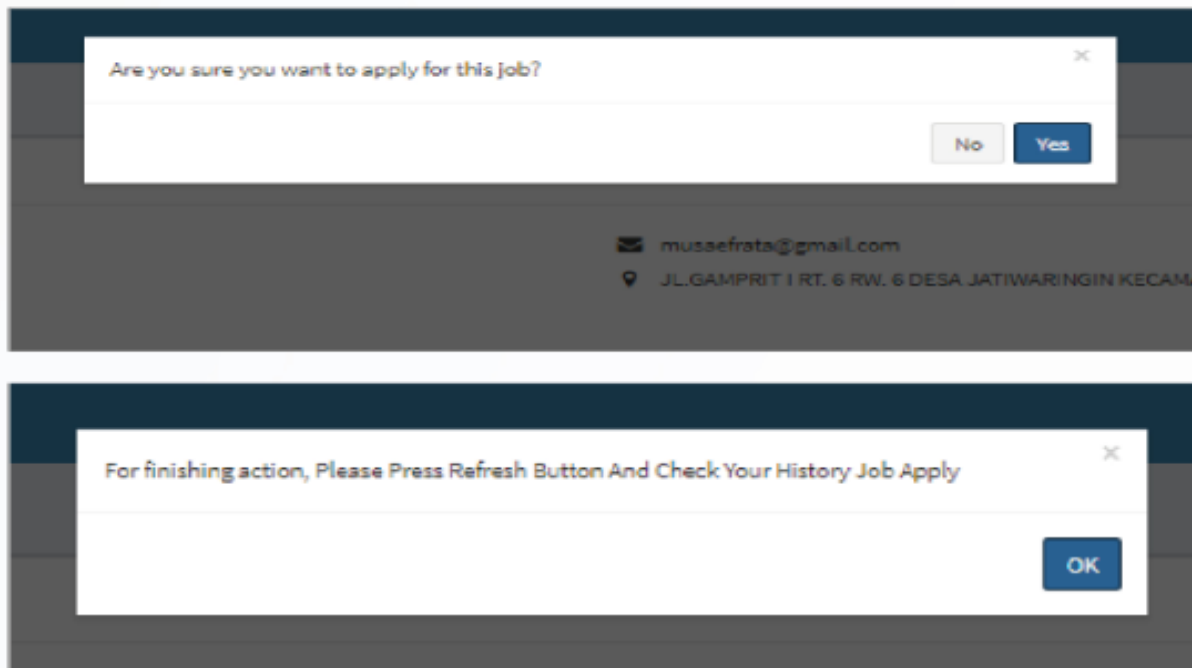
## 5. MELAMAR PEKERJAAN / APPLY JOB

Jika sudah ditemukan lowongan yang sesuai, pencaker bisa Apply/Mengirim lamaran dengan cara klik tombol Apply pada kolom Aksi. Bisa dilihat pada gambar dibawah ini:



Company	Name	Position	Date Published	Date Expired	Status	Action
PT. ...	Marketing Executive	Marketing Executive	2019-06-10 18:13:32	2019-06-10 18:13:32	PLP	View
PT. ...	Marketing Executive	Marketing Executive	2019-06-10 18:13:32	2019-06-10 18:13:32	PLP	Apply
PT. ...	Marketing Executive	Marketing Executive	2019-06-10 18:13:32	2019-06-10 18:13:32	PLP	Apply
PT. ...	Marketing Executive	Marketing Executive	2019-06-10 18:13:32	2019-06-10 18:13:32	PLP	Apply

Pilih lowongan SP2T dan klik Apply untuk ikut serta dalam Program Penempatan PMI ke Taiwan melalui Skema SP2T



Gambar 6: Apply Job

Jika sudah memilih Job dan sudah Apply maka pencaker akan mendapatkan Registrasi dan pencaker diminta melengkapi data dokumen "Surat Keterangan Kesehatan" dengan cara klik disini. Bisa dilihat pada gambar dibawah ini.



Gambar 6: Registrasi & Upload Surat Keterangan Kesehatan.

## 6. STATUS APPLY JOB

Lowongan pekerjaan/Job yang sudah di Apply akan tersimpan secara otomatis dan kita dapat melihat status proses Apply Job yang kita input dengan cara pilih "History Job Apply". Bisa dilihat pada gambar dibawah ini.



## EMAIL MASUK SETELAH APPLY TERVERIFIKASI



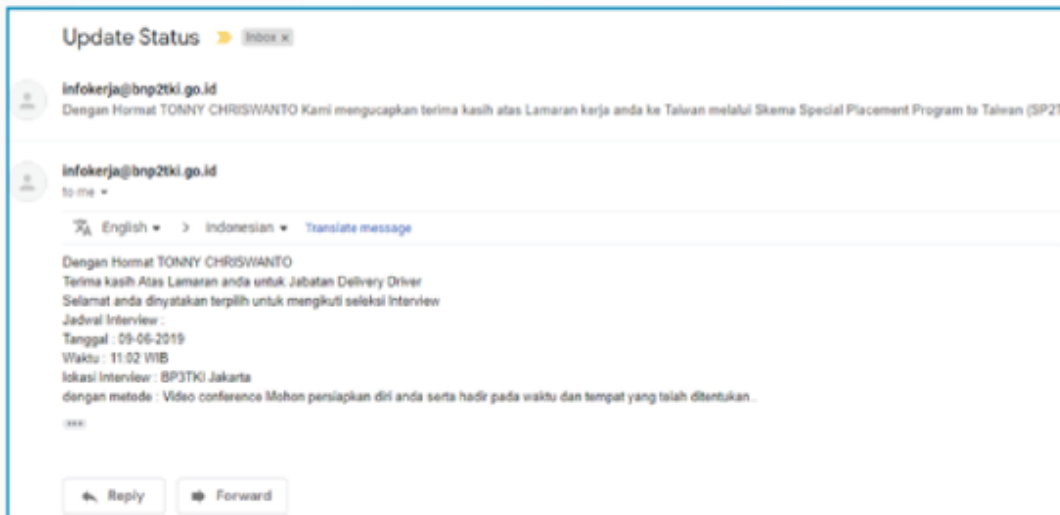
Gambar 7: email masuk dari Jobsinfo

Pencaker bisa memilih lokasi interview

Gambar 8: input lokasi interview

## EMAIL MASUK KE PENCAKER SETELAH INVITE INTERVIEW

Jika Pencaker terpilih pada seleksi selanjutnya maka akan di invite untuk interview dan akan mendapat informasi jadwal interview melalui email. Bisa dilihat pada gambar dibawah ini.



Informasi lebih lanjut dapat menghubungi help desk (021) 2924487 atau nomor petugas BNP2TKI 081210313659 pada jam kerja.